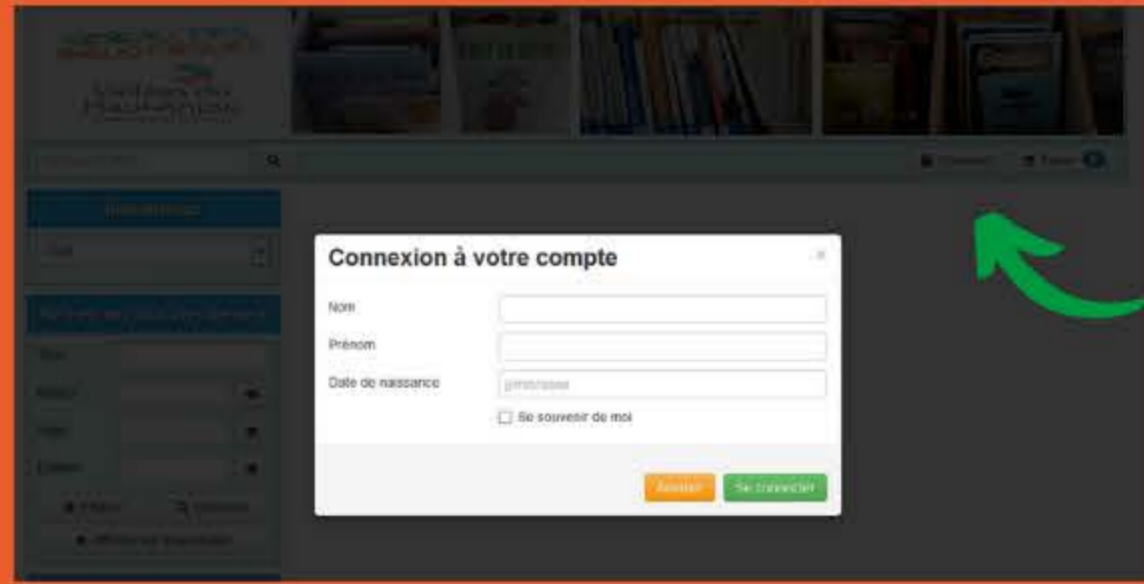





Réservation en ligne : Comment ça marche?



1. Je me rends sur https://ccliondangers.c3rb.org/OPAC_NET/ et je me connecte à mon **compte-lecteur** (en haut à droite).



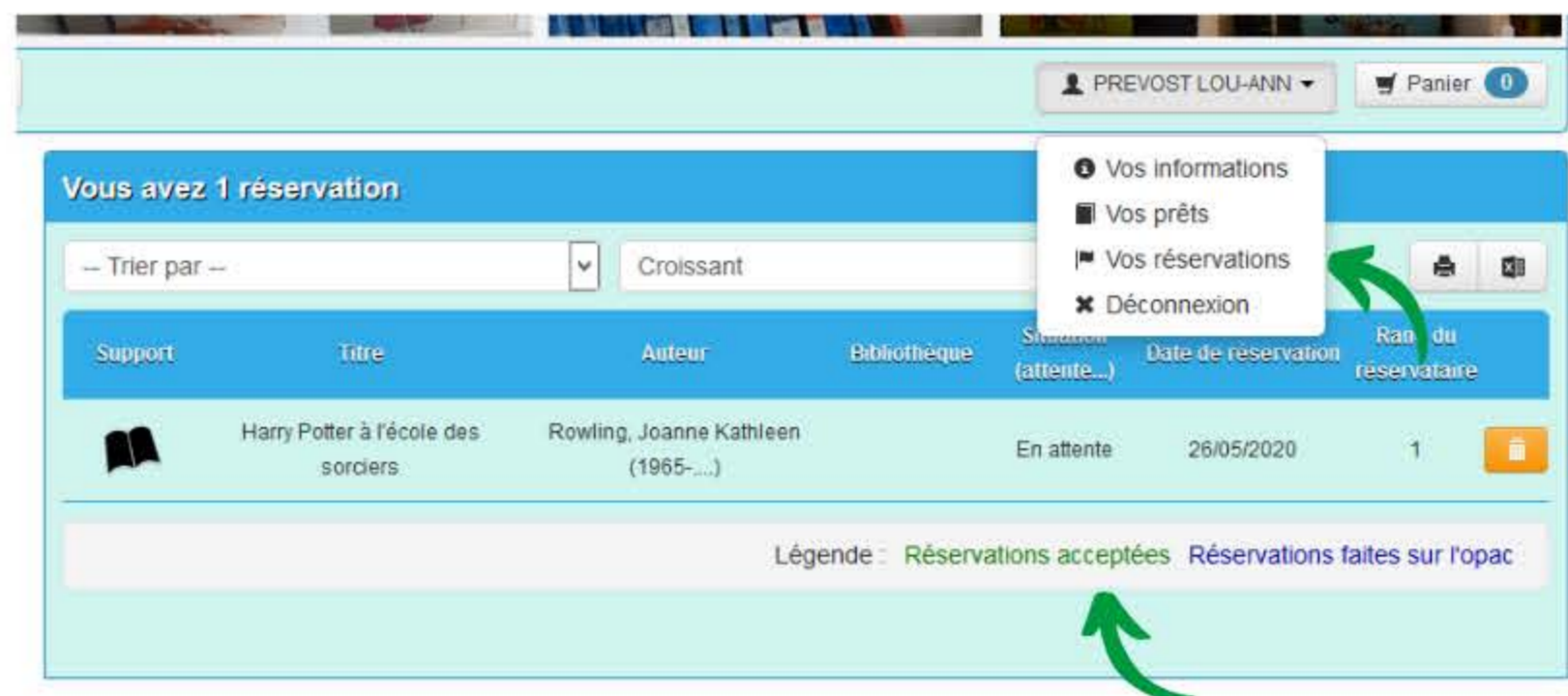
2. Je vérifie que je suis bien **identifié** et je **sélectionne ma bibliothèque** dans le menu déroulant à gauche.



3. Je **recherche** le document que je souhaite emprunter. Et lorsqu'il apparaît, je le sélectionne et je clique sur **"Réserver la notice"**. Votre document est maintenant réservé.



4. Je vérifie que mes réservations ont bien été prises en compte, je clique sur mon nom puis sur **« Vos réservations »**.



5. Je suis **informé par mail** de la disponibilité de chacune de mes réservations. Je peux alors venir les chercher dans ma bibliothèque!