









Echelle 1/4000ème

-  Principaux accès au site
-  Aménagement de retournement à créer
-  Voie structurante à créer
-  Création de nouveaux cheminements doux
-  Banquette végétale à créer
-  Haie, Talus à préserver, à valoriser
-  Ceinture verte à créer
-  Espace au sein duquel :
  - les façades principales doivent être orientées sur voie (D 770),
  - les dépôts et aires de stockage doivent être placés à l'arrière des constructions

1

**Zone 1AUy : 8,35 Ha - Vocation : activités économiques**



Principes de composition urbaine et de programmation :

Réaliser une composition urbaine garante d'une bonne insertion à l'environnement et d'une moindre consommation d'espace

Echéance :

Du court au long terme

Programme d'aménagement :

Implantation d'activités économiques

**Densité à atteindre**

/